

# Utförarenkäten 2022

N1 65 Socialförvaltningen Sydväst



# Antal svar



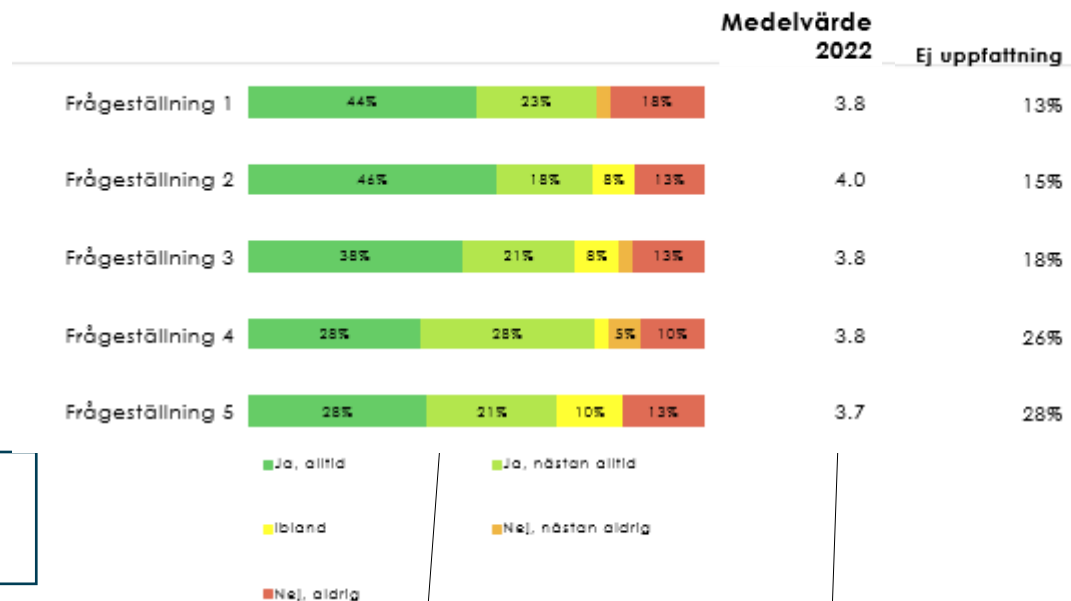
# Instruktionssida

I staplarna redovisas andel som haft en uppfattning i frågan. Därför blir inte summeringen av andelarna i staplarna 100%. Andelen "Ej uppfattning" redovisas till höger om grafen.

På första frågan uppifrån har:

- 44% svarat "Ja, alltid"
- 23% svarat "Ja, nästan alltid"
- 18% svarat "Nej, aldrig" osv

Medelvärdet för frågan är 3,8.  
Medelvärdet från tidigare mätning är 3,0.



Längst ned på sidan anges antal svarande i denna rapport.

**Antal svar  
1) 2022 (XX)**

Staplarna visar hur stora andelar som har angett olika svarsalternativ. Grönt är andelen som svarat 4 eller 5, gult är andelen som svarat 3, orange är andelen som svarat 2 och rött är andelen som svarat 1.

"Ej uppfattning" visar andel som inte har en uppfattning i frågan.

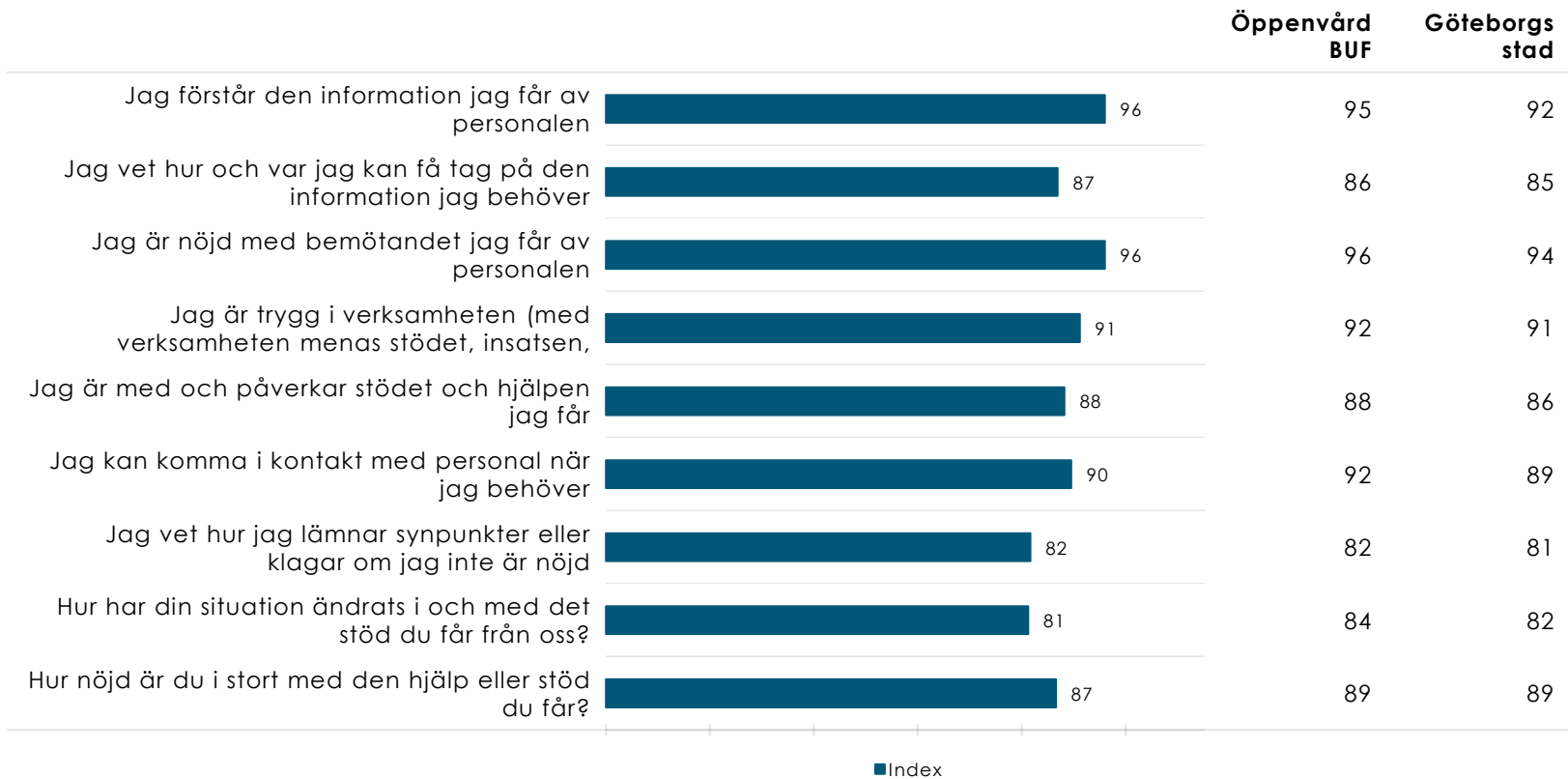
Medelvärdet direkt till höger om stapeln anger denna rapporters medelvärde på frågan,



# Index

Index redovisas på en hundrogradig skala för de frågor som besvarats på skalan 1-5. Stadens totala resultat för verksamheten redovisas i verksamhetsindexet till höger.

## N165 Socialförvaltningen Sydväst



# Förklaring av prioriteringsmatris

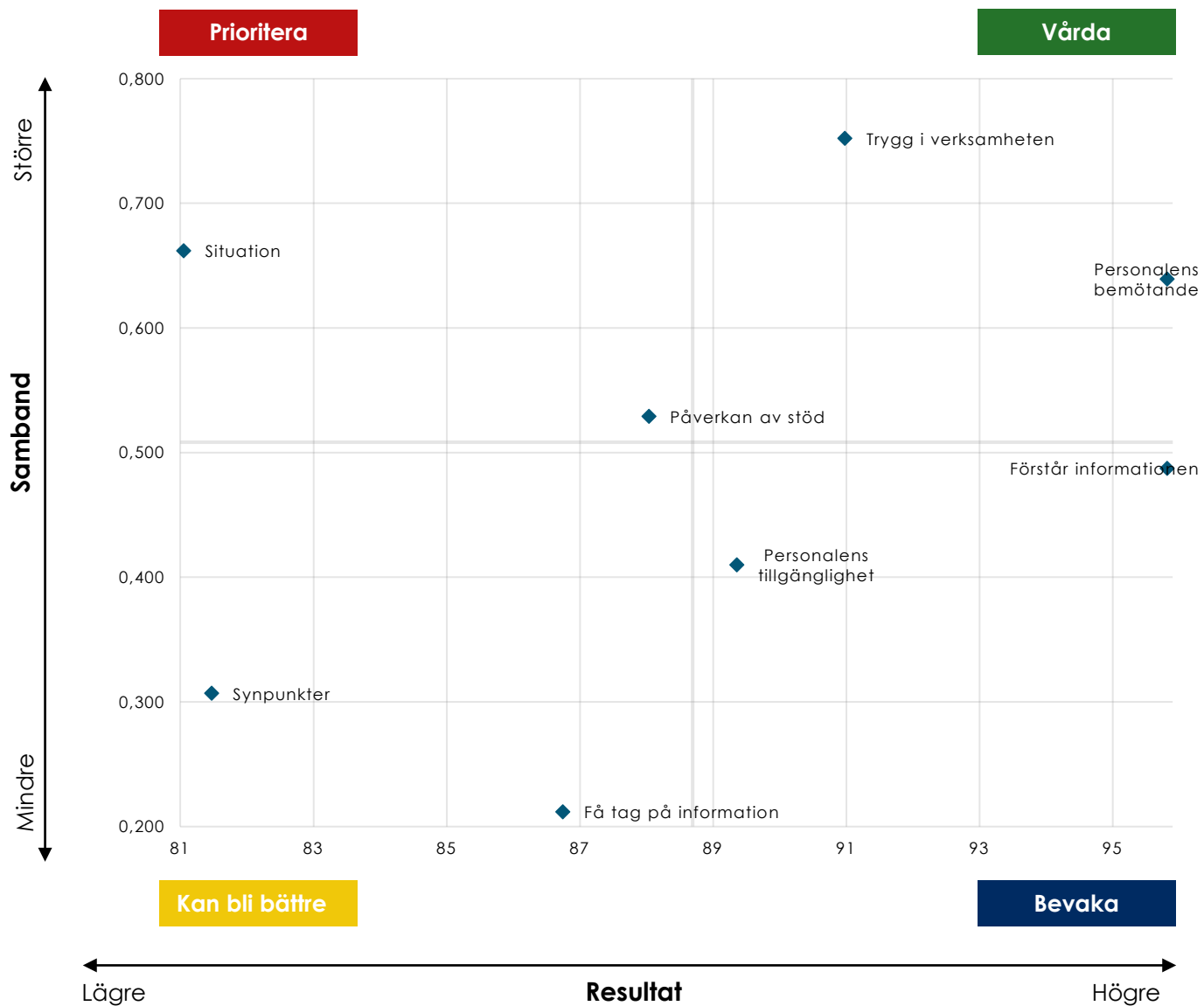
Prioriteringsmatrisen presenterar sambandet mellan enkätfrågorna och den övergripande nöjdhetsfrågan. Placeringen i fyrfältaren anger på så sätt frågans betydelse för brukarnas nöjdheter.

Frågans medelvärde relateras till frågan om helhetsnöjdheter med hjälp av Pearsons produkt-momentkorrelation. Värdet i prioriteringsmatrisen är baserat endast på de respondenter som besvarat både den aktuella frågan och nöjdhetsfrågan.



# Prioriteringsmatris

N165 Socialförvaltningen Sydväst



# Prioriteringsmatris – tabell

N165 Socialförvaltningen Sydväst

Vårda	Index
Jag är nöjd med bemötandet jag får av personalen	96
Jag är trygg i verksamheten (med verksamheten menas stödet, insatsen, boendet etc)	91
Prioritera	Index
Jag är med och påverkar stödet och hjälpen jag får	88
Hur har din situation ändrats i och med det stöd du får från oss?	81
Kan bli bättre	Index
Jag vet hur och var jag kan få tag på den information jag behöver	87
Jag vet hur jag lämnar synpunkter eller klagar om jag inte är nöjd	82
Bevaka	Index
Jag förstår den information jag får av personalen	96
Jag kan komma i kontakt med personal när jag behöver	90

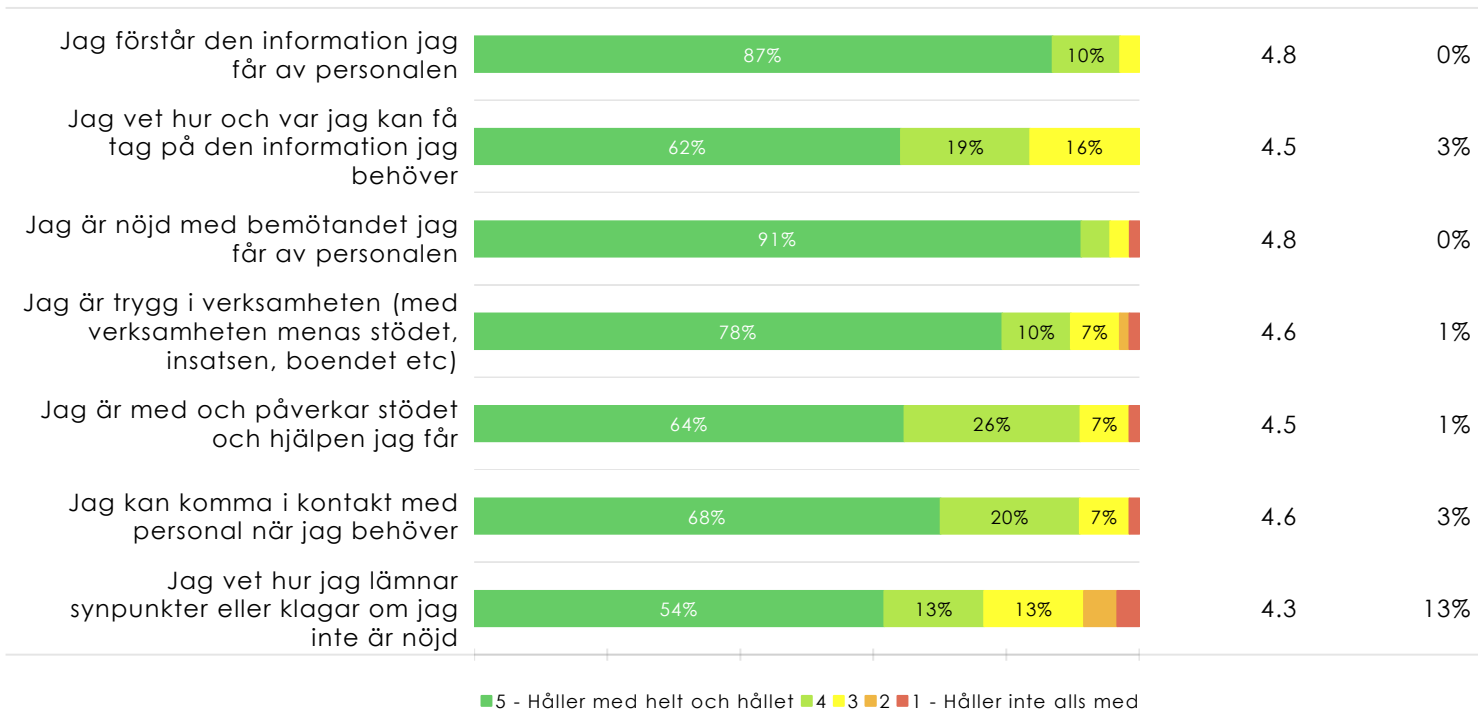
# Kvalitetsfaktorer

Kvalitetsfaktorerna redovisas med medelvärde samt hur svaren fördelar sig på den femgradiga skalan.

Dessutom redovisas hur stor andel som inte har besvarat respektive fråga under "Ej uppfattning".

## N165 Socialförvaltningen Sydväst

**Medelvärde  
2022** **Ej  
uppfattning**





# Kvalitetsfaktorer

Kvalitetsfaktorerna redovisas med medelvärde samt hur svaren fördelar sig på den femgradiga skalan.

Dessutom redovisas hur stor andel som inte har besvarat respektive fråga under "Ej uppfattning".

## N165 Socialförvaltningen Sydväst

**Medelvärde  
2022**      **Ej  
uppfattning**

Hur har din situation ändrats i och med det stöd du får från oss?



4.3

7%

■ Förbättrats mycket

■ Förbättrats något

■ Varken förbättrats eller försämrats

■ Försämrats något

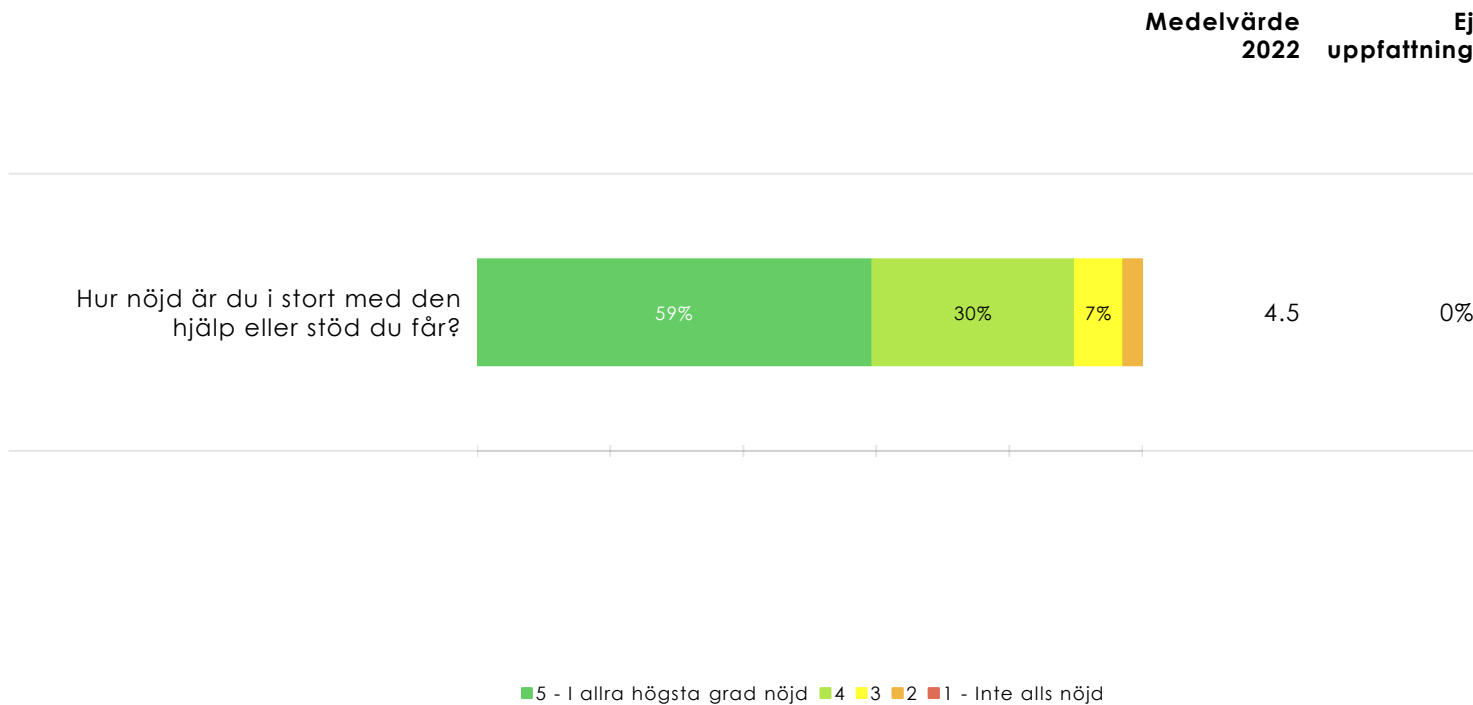
■ Försämrats mycket

# Kvalitetsfaktorer

Kvalitetsfaktorerna redovisas med medelvärde samt hur svaren fördelar sig på den femgradiga skalan.

Dessutom redovisas hur stor andel som inte har besvarat respektive fråga under "Ej uppfattning".

## N165 Socialförvaltningen Sydväst



# Bakgrundsfrågor

## N165 Socialförvaltningen Sydväst

	Andel (%)
<b>Hur gammal är du?</b>	
Högst 14 år	1%
15 - 17 år	3%
18 - 19 år	0%
20 - 24 år	1%
25 - 40 år	42%
41 - 64 år	48%
65 år eller äldre	4%
<b>Kön?</b>	
Man	38%
Kvinna	62%
Annat	0%
<b>Var är du född?</b>	
I Sverige med båda föräldrarna födda i Sverige	51%
I Sverige med minst en förälder född utanför Sverige	14%
Utanför Sverige	35%
<b>Svarar du som företrädare för någon annan?</b>	
Nej, (svarar för mig själv)	71%
Ja, jag är god man och svarar för den jag företräder	2%
Ja, jag är vårdnadshavare och svarar för mitt minderåriga barn	27%
<b>Bas:</b>	
Verksamheter (N165 Socialförvaltningen Sydväst)	